

Technischer Ablauf von Online Kursen

1. www.fbrb.ch

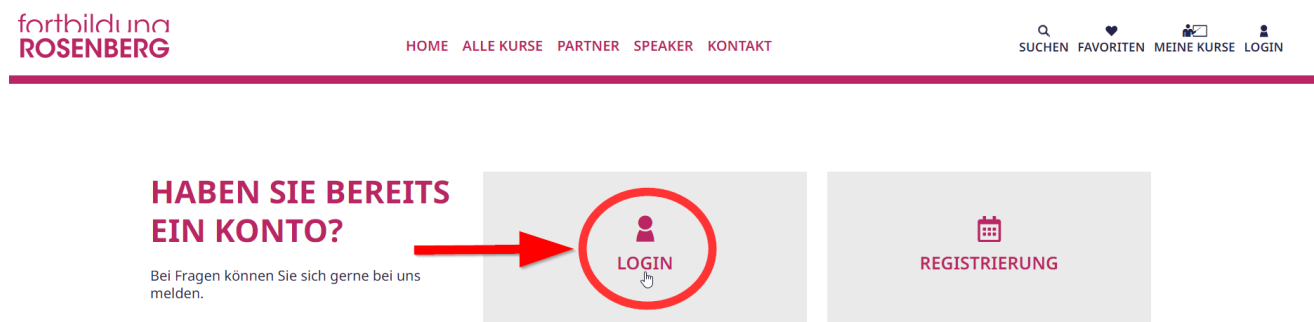
2. «MEINE KURSE»



3. «Jetzt anmelden»



4. «LOGIN»



5. Geben Sie Ihre **E-Mail Adresse** und **Kennwort** ein
6. Klicken Sie auf «**ANMELDEN**»

◀ [ZURÜCK](#)

Benutzeranmeldung

Email 

Kennwort  

ANMELDEN

[Passwort vergessen?](#)

7. Wählen Sie auf Ihren «aktiven Kursen» den gebuchten Onlinekurs aus und klicken Sie auf «**ANSCHAUEN**»

MEINE ONLINE-KURSE

MEINE PRÄSENZ-KURSE

Aktive Kurse


Abgelaufen



Fit für den Notfalldienst? (Online)

So werden Sie fit für den Zahnärztlichen Notfalldienst

 Prof. Dr. med. dent.
Andreas Filippi
Universität Basel




Ort: **ONLINE** - Sie bestimmen Ort & Zeit!
Datum: Sofort verfügbar
Kurs-Nr.: online-1693
Preis: • CHF 280.00 (exkl. MwSt.)

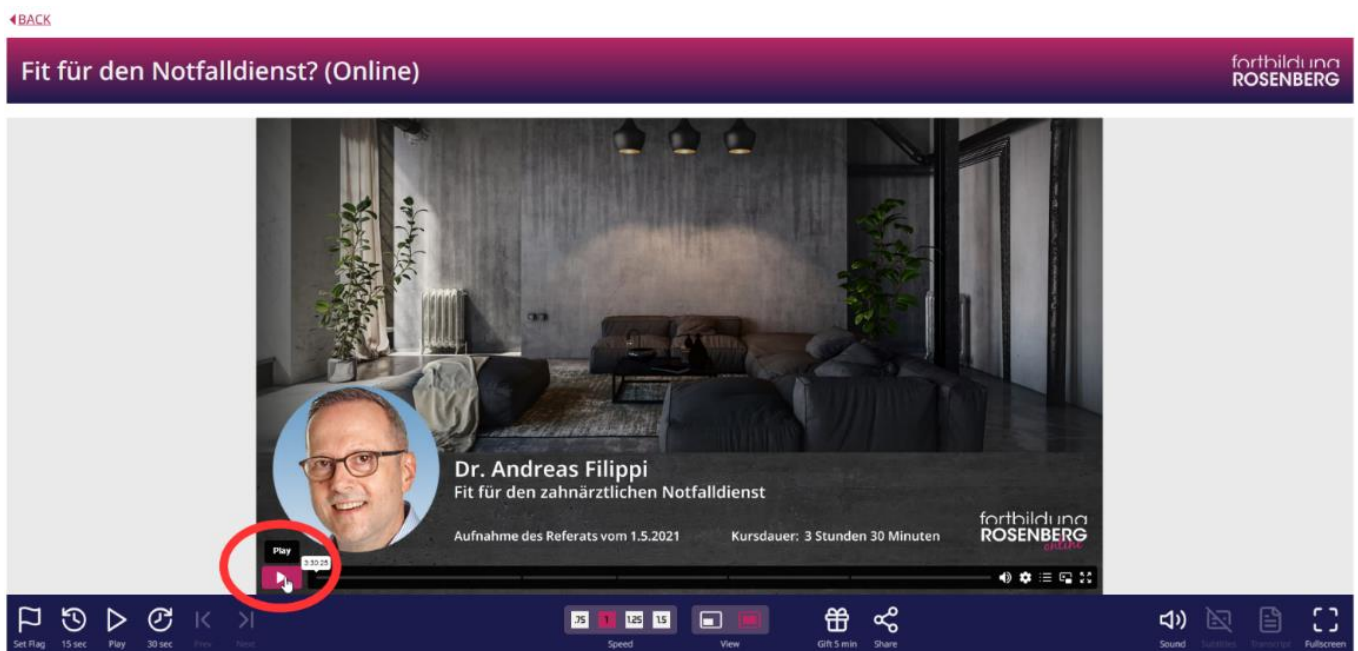
CREDITS **4**

Sie haben 0% der möglichen Credits erreicht.
Dies entspricht **0 Credits**.

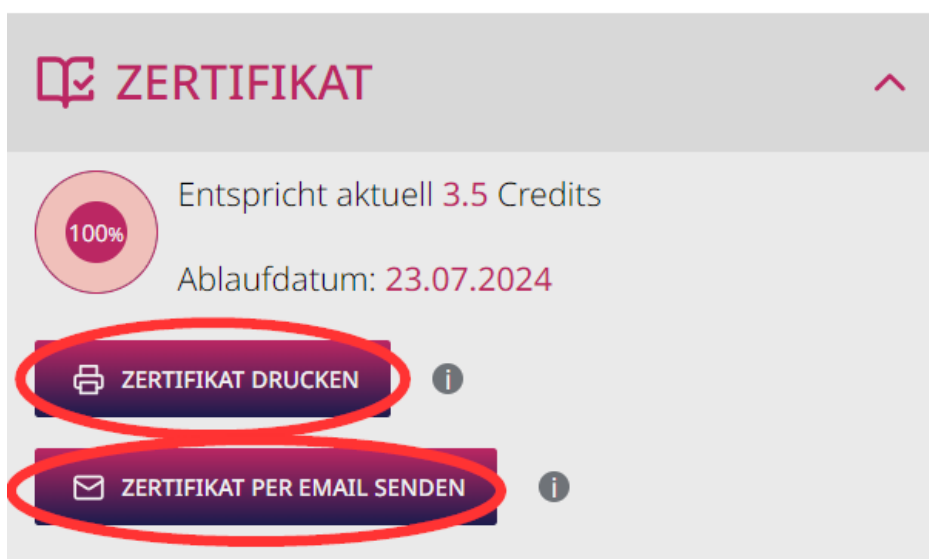
Dieser Kurs läuft ab am 23.07.2024
(gebucht am 23.04.2024)

DETAILS **ANSCHAUEN** 

8. Klicken Sie auf  und **starten** Sie das Webinar.



9. Nachdem Sie das Webinar angesehen haben, können Sie das **Zertifikat** ausdrucken oder sich selbst per E-Mail zusenden lassen



Unsere brandneue Software bietet spezielle Funktionen und Tools, mit denen Sie das Gelernte während des Webinars direkt notieren und festhalten können:

- ✓ **Flag – Merkliste** (Markieren Sie mit der «Flag» die wichtigsten Stellen im Video)
- ✓ **To-Do Liste** (Listen Sie Ihre Pendenzen auf)
- ✓ **Meine Notizen** (Notieren Sie sich Ihre Stichpunkte)
- ✓ **Speed** (Passen Sie die Wiedergabegeschwindigkeit an)
- ✓ **Kapitel** (Finden Sie sich nach einer Unterbrechung wieder zurecht)
- ✓ **Zertifikat** (Laden Sie Ihr Diplom als PDF herunter)